









* imágenes de referencia

-  Sistema Antibloqueo de Frenos
-  Programa electrónico de estabilidad
-  Alerta de Colisión Frontal
-  Sistema Avanzado de Frenado de Emergencia
-  Sistema de Sujeción Infantil
-  Airbag

FORLAND LLR

Potencia y tecnología



Imagen de referencia, consultar equipamiento.



Consigue mayor eficiencia de combustible gracias a un Diseño aerodinámico.



Diseño de cabina amplio, moderno y con gran visibilidad.



Puertas anchas para facilitar el ingreso y salida de la cabina.

Frenos ABS para mayor seguridad.



Escalones antideslizantes que facilitan el ingreso y salida de la cabina.



Tamaño de llantas 215/75R17.5




Volante ergonómico para facilitar el manejo prolongado.



Vidrios eléctricos de un solo toque.



Pantalla táctil de 10.25 pulgadas con accesos directos.



Cabina amplia y con asientos cómodos para largas horas de manejo.

FORLAND LLR

SISTEMA DE EMISIONES

NORMA DE EMISIONES Y TECNOLOGÍA Euro VI

MOTOR

MARCA Y REFERENCIA Kunming Yunnei / D25PRO+
POTENCIA MÁXIMA 161 hp @ 3000rpm
TORQUE MÁXIMO 45 Kgf-m
RÉGIMEN A MÁXIMO TORQUE 1400 rpm
NO. CILINDROS Y DISPOSICIÓN (4) En línea
DESPLAZAMIENTO 2499 cm3
COMBUSTIBLE Diesel

CAJA DE VELOCIDADES

REFERENCIA 6GS46
TIPO Manual
NO. CAMBIOS (ADELANTE) 6
RELACIONES (MÁX/MÍN) 0.783/6.182

PESOS

PESO CHASIS 2355 Kg
PESO BRUTO VEHICULAR FABRICANTE 5500 Kg
CAPACIDAD DE CARGA MÁXIMA 3145 Kg

CAPACIDAD DE CARGA MÁXIMA, NO INCLUYE CARROCERÍA NI TRIPULACIÓN.

DIMENSIONES (mm)

LONGITUD TOTAL 5935 mm
LONGITUD DE LA CABINA 1576 mm
ALTO TOTAL 2315 mm
ANCHO TOTAL 1850 mm
DISTANCIA ENTRE EJES 3360 mm
DISTANCIA CARROZABLE DEL CHASIS 4773 mm
VOLADIZO ANTERIOR 1105 mm
VOLADIZO POSTERIOR 1470 mm

DE ACUERDO A DIMENSIONES MÁXIMAS CARROZABLES.

DIRECCIÓN

TIPO HIDRÁULICA

EJES

CAPACIDAD MÁXIMA EJES
DELANTERO 2400 Kg
TRASERO 3500 Kg
RELACIÓN EJE TRACTOR 4,875:1

FRENOS

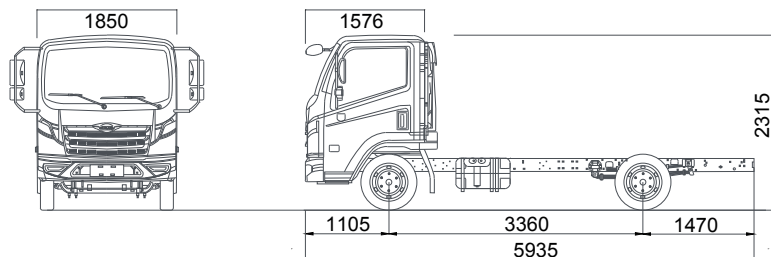
FRENO PRINCIPAL TIPO Hidráulico + ABS
FRENO PARQUEO TIPO Mecánico

LLANTAS

NÚMERO DE LLANTAS 4+1
DIMENSIÓN DE LA LLANTA DELANTERA 215/75R17.5
DIMENSIÓN DE LA LLANTA TRASERA 215/75R17.5

CAPACIDAD DE TANQUES

MATERIAL PLÁSTICO
COMBUSTIBLE 70 L
UREA 17 L



EQUIPAMIENTO

· Ventanas eléctricas	SI	· Amortiguadores en la suspensión trasera y delantera	SI
· Volante funcional	SI	· Exploradoras frontales	SI
· Aire acondicionado	SI	· Cámara de reversa	SI
· Barra estabilizador trasera	SI	· Asiento del conductor con amortiguación	SI
· Barra estabilizador delantera	SI	· MP5+Bluetooth	SI
· Bloqueo central	SI	· Luz antiniebla delantera y trasera	SI
· Dirección hidráulica	SI	· Apertura y cierre de vidrios desde el control del bloqueo	SI
· Deflector de aire	SI		
· Llanta de respuesto	SI		



*Consulte las condiciones y términos aplicables a la garantía limitada del fabricante del producto de cada modelo en www.forlandcolombia.com. Tenga en cuenta que se excluye de la garantía aquellas partes y piezas que usualmente sufren deterioro o desgaste por la operación normal del vehículo.

Las referencias LHR, LLR, LLR DC, LKR, LKR DC, LPR y LQR se encuentran con el siguiente equipamiento: Ventanas eléctricas (LLR DC y LKR DC no cuentan con ventanas eléctricas traseras), volante multifuncional, aire acondicionado, barra estabilizadora trasera y delantera, bloqueo central, dirección hidráulica, deflector de aire, amortiguadores en la suspensión delantera y trasera, exploradoras frontales, cámara de reversa, asiento del conductor con amortiguación, MP5 + Bluetooth, luz antiniebla delantera y trasera.



FORLAND

**Las características y especificaciones de los vehículos están sujetas a cambios sin previo aviso y depende de la disponibilidad del producto. Las imágenes y videos son de referencia, algunas especificaciones pueden variar frente a las versiones comercializadas en Colombia. Las carrocerías, adecuaciones y equipos que se requieran para el uso del vehículo son a cargo del cliente, no son responsabilidad de Motorysa y no hacen parte de las especificaciones técnicas del vehículo. Consulta información en www.forlandcolombia.com La información aquí contenida es de carácter ilustrativo, de referencia y no constituye una oferta comercial. Si información precisa de alguno de los bienes y servicios informados, será necesario que el comprador se contacte directamente con uno de nuestros concesionarios autorizados. Las características definitivas del vehículo y las condiciones de venta serán las que conozca y acepte el comprador en la correspondiente orden de pedido. Versión correspondiente al vehículo Forland LLR año 2026 vigente hasta enero de 2026.

***Este vehículo no está equipado con una toma fuerza o PTO (power take off) y es posible su instalación si el equipo a instalar cumple con las especificaciones requeridas o sugeridas por el fabricante. La instalación de una toma fuerza o PTO (power take off) exonera a MOTORES Y MÁQUINAS S.A. BIC de la reparación del vehículo por garantía.

****Capacidad de vadeo: 400 mm (milímetros de profundidad) desde el piso y hasta la toma de aire o admisión del motor, debe mantenerse una velocidad constante de 10 kilómetros en zona inundada, esta velocidad garantizará que no entre agua al motor por la toma de aire o carcasa del filtro de aire.