



\*imágenes de referencia



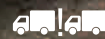
Sistema Antilock de Frenos



Control electrónico de estabilidad



Alerta de Colisión Frontal



Sistema Avanzado de Frenado de Emergencia



Sistema de Sujeción Infantil



Airbag



# FORLAND LHR

Agilidad y rendimiento



FORLAND

Imagen de referencia, consultar equipamiento.



Consigue mayor eficiencia de combustible gracias a un Diseño aerodinámico.



Diseño de cabina amplio, moderno y con gran visibilidad.



Puertas anchas para facilitar el ingreso y salida de la cabina.



Frenos ABS para mayor seguridad.



Escalones antideslizantes que facilitan el ingreso y salida de la cabina.



Tamaño de llantas 215/75R17.5




Volante ergonómico para facilitar el manejo prolongado.



Aire acondicionado.



Pantalla táctil de 10.25 pulgadas con accesos directos.



Cabina amplia y con asientos cómodos para largas horas de manejo.

# FORLAND LHR

## SISTEMA DE EMISIONES

NORMA DE EMISIONES Y TECNOLOGÍA Euro VI

## MOTOR

MARCA Y REFERENCIA Kunming Yunnei / D25PRO+  
 POTENCIA MÁXIMA 161 hp @ 3000rpm  
 TORQUE MÁXIMO 45 Kgf-m  
 RÉGIMEN A MÁXIMO TORQUE 1400 rpm  
 NO. CILINDROS Y DISPOSICIÓN (4) En línea  
 DESPLAZAMIENTO 2499 cm3  
 COMBUSTIBLE Diesel

## CAJA DE VELOCIDADES

REFERENCIA 6GS46  
 TIPO Manual  
 NO. CAMBIOS (ADELANTE) 6  
 RELACIONES (MÁX/MÍN) 0.783 / 6.182

## PESOS

PESO CHASIS 2285 Kg  
 PESO BRUTO VEHICULAR FABRICANTE 5500 Kg  
 CAPACIDAD DE CARGA MÁXIMA 3215 Kg

CAPACIDAD DE CARGA MÁXIMA. NO INCLUYE CARROCEERÍA NI TRIPULACIÓN.

## DIMENSIONES (mm)

LONGITUD TOTAL 5425 mm  
 LONGITUD DE LA CABINA 1576 mm  
 ALTO TOTAL 2315 mm  
 ANCHO TOTAL 1850 mm  
 DISTANCIA ENTRE EJES 2850 mm  
 DISTANCIA CARROZABLE DEL CHASIS 3932 mm  
 VOLADIZO ANTERIOR 1105 mm  
 VOLADIZO POSTERIOR 1470 mm

DE ACUERDO A DIMENSIONES MÁXIMAS CARROZABLES.

## DIRECCIÓN

TIPO HIDRÁULICA

## EJES

CAPACIDAD MÁXIMA EJES  
 DELANTERO 2400 Kg  
 TRASERO 3500 Kg  
 RELACIÓN EJE TRACTOR 4,875:1

## FRENOS

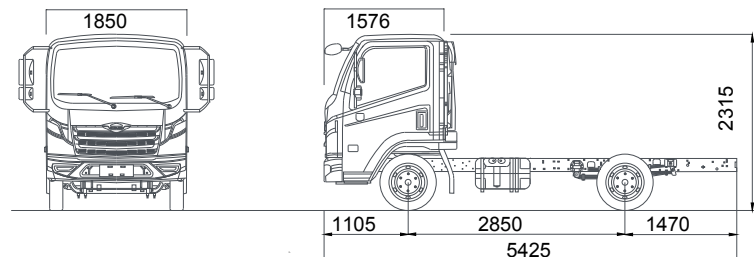
FRENO PRINCIPAL TIPO Hidráulico + ABS  
 FRENO PARQUEO TIPO Mecánico

## LLANTAS

NÚMERO DE LLANTAS 4  
 DIMENSIÓN DE LA LLANTA DELANTERA 215/75R17.5  
 DIMENSIÓN DE LA LLANTA TRASERA 215/75R17.5

## CAPACIDAD DE TANQUES

MATERIAL PLÁSTICO  
 COMBUSTIBLE 70 L  
 UREA 17 L



## EQUIPAMIENTO

· Ventanas eléctricas SI  
 · Volante funcional SI  
 · Aire acondicionado SI  
 · Barra estabilizador trasera SI  
 · Barra estabilizador delantera SI  
 · Bloqueo central SI  
 · Dirección hidráulica SI  
 · Deflector de aire SI

· Amortiguadores en la suspensión trasera y delantera SI  
 · Exploradoras frontales SI  
 · Cámara de reversa SI  
 · Asiento del conductor con amortiguación SI  
 · MP5+Bluetooth SI  
 · Luz antiniebla delantera y trasera SI  
 · Apertura y cierre de vidrios desde el control del bloqueo SI



\*Consulte las condiciones y términos aplicables a la garantía limitada del fabricante del producto de cada modelo en [www.forlandcolombia.com](http://www.forlandcolombia.com). Tenga en cuenta que se excluye de la garantía aquellas partes y piezas que usualmente sufren deterioro o desgaste por la operación normal del vehículo.

Las referencias LHR, LLR, LLR DC, LKR, LKR DC, LPR y LQR se encuentran con el siguiente equipamiento: Ventanas eléctricas (LLR DC y LKR DC no cuentan con ventanas eléctricas traseras), volante multifuncional, aire acondicionado, barra estabilizadora trasera y delantera, bloqueo central, dirección hidráulica, deflector de aire, amortiguadores en la suspensión delantera y trasera, exploradoras frontales, cámara de reversa, asiento del conductor con amortiguación, MP5 + Bluetooth, luz antiniebla delantera y trasera.



# FORLAND

\*\*Las características y especificaciones de los vehículos están sujetas a cambios sin previo aviso y depende de la disponibilidad del producto. Las imágenes y videos son de referencia, algunas especificaciones pueden variar frente a las versiones comercializadas en Colombia. Las carrocerías, adecuaciones y equipos que se requieran para el uso del vehículo son a cargo del cliente, no son responsabilidad de Motorysa y no hacen parte de las especificaciones técnicas del vehículo. Consulta información en [www.forlandcolombia.com](http://www.forlandcolombia.com). La información aquí contenida es de carácter ilustrativo, de referencia y no constituye una oferta comercial. Si requiere información precisa de alguno de los bienes y servicios informados, será necesario que el comprador se contacte directamente con uno de nuestros concesionarios autorizados. Las características definitivas del vehículo y las condiciones de venta serán las que conozca y acepte el comprador en la correspondiente orden de pedido. Versión correspondiente al vehículo Forland LHR año 2026 vigente hasta diciembre de 2026.

\*\*\*Este vehículo no está equipado con una toma fuerza o PTO (power take off) y es posible su instalación si el equipo a instalar cumple con las especificaciones requeridas o sugeridas por el fabricante. La instalación de una toma fuerza o PTO (power take off) exonera a MOTORES Y MÁQUINAS S.A. BIC de la reparación del vehículo por garantía.

\*\*\*\*Capacidad de vadeo: 400 mm (milímetros de profundidad) desde el piso y hasta la toma de aire o admisión del motor, debe mantenerse una velocidad constante de 10 kilómetros en zona inundada, esta velocidad garantizará que no entre agua al motor por la toma de aire o carcasa del filtro de aire.